

<修理ご依頼メモ>

修理品添付用

◆お客様名（カタカナ）

イワタニ タロウ

◆型番

NM-TNLS-2P

◆製品名

タニLS2P

◆製品管理番号（ロットno.など）

※取扱説明書や保証書などをご確認ください

2016*****

※製品についているタグやプレートをご確認ください（ついていない場合もあります）

◆保証書・レシート等提示の有無

（保証書がある製品は必要事項の記載や購入履歴などをご確認ください）

☐保証書 ☐レシートまたは納品書 ☐その他証票 ☒なし

◆レシートなどがない場合はおおよその購入年月および購入店舗名

4年ほど前の10月ごろ アウトドア産業東京店にて購入

◆破損状況：破損の状態を出来るだけ詳しくご記入ください

正面からみて右短辺側の裾の破れを修理希望、10cm程度やぶけている。
入り口のファスナーライダーが外れたので取り付け修理希望。

◆修理予算の限度額などあればご記入ください

税込 円 「まで」 または 「前後」

> ご注意

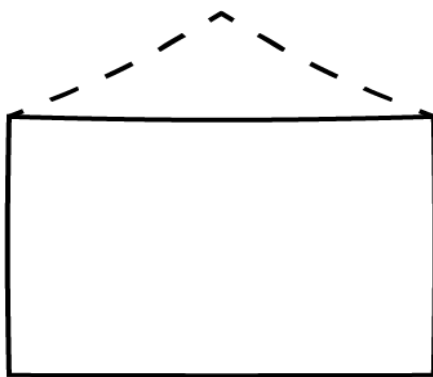
- ①修理は極力きれいな状態でご依頼ください。著しい汚れや濡れた状態、錆などが認められる場合は修理をお断りすることがございます。
- ②破損しやすい付属品（ガラスなど）や私物などは取り外してお客様で保管してください。
- ③同等の部品や代替部品で修理することがありますのであらかじめご了承ください。
- ④テントやタープなど構成部品が多い製品で型番が特定できている場合は修理を希望する部分のみお送りください（例：テント幕体の修理ではポールは不要です）。
- ⑤修理金額や納期などの見積もりは販売店へご依頼ください。修理品の状態により後日のご案内になることもございますがあらかじめご了承ください。

NEMOテント・タープ等破損個所ご記入用

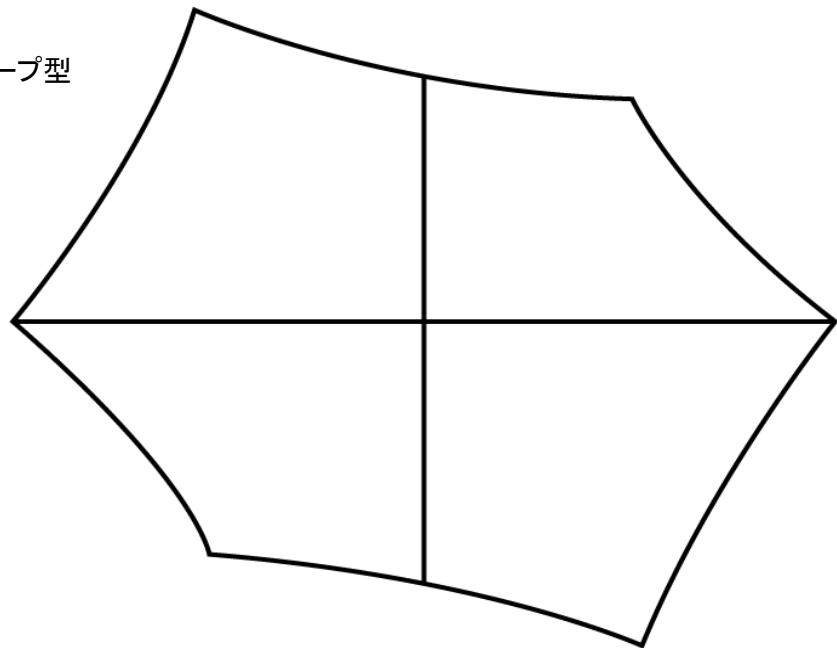
(プリントして修理品と一緒にご提示ください)

- ・お持ちの製品に近いタイプの平面図に破損した場所を×印などで示してください。
- ・可能でしたら修理品の破損個所を輪ゴムでくったり紐で縛ったりしてください。

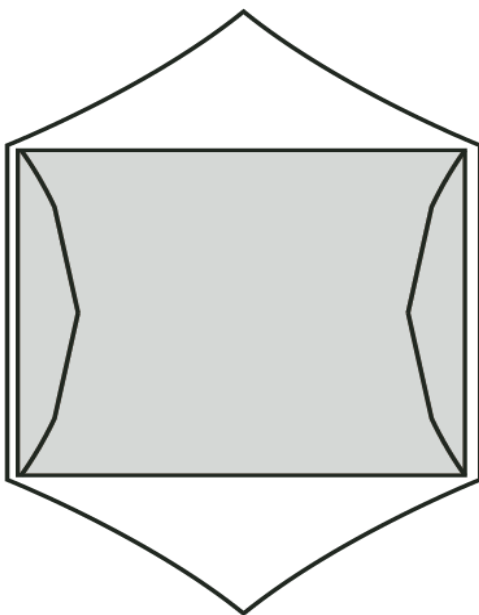
小型テントタイプ



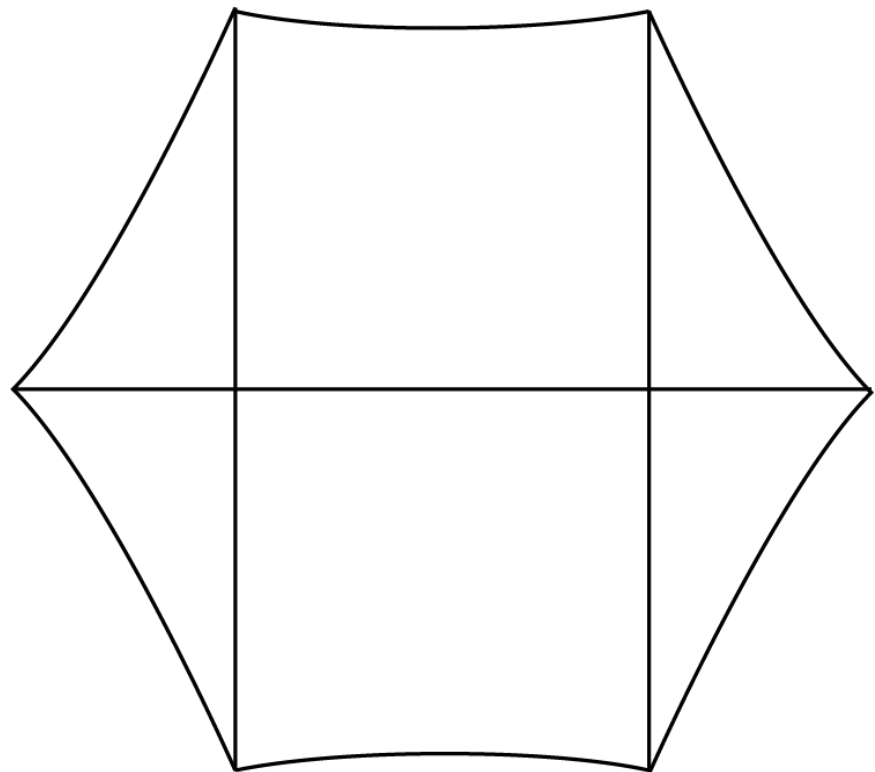
タープ型



キャンプ用テントタイプ



大型シェルタータイプ



- ・破損個所が図にない装備（出入り口や窓など）の場合は書き足しをお願いします。
- ・破損した場所付近に目印（NEMOのロゴなど）があれば書き足しをお願いします。