



HAMMER LODGE

クライミングテクノロジー
ハンマーロッジ

CT-70039



8 056734 830668



MADE IN ITALY



ハンマーロッジ 取扱説明書

製造元:イタリア・アルデザイン社
(商標名:クライミング・テクノロジー)
輸入販売元:イワタニ・プリムス株式会社
東京都中央区八丁堀4-12-20
電話番号03-3555-5605
イタリア製

はじめにお読みください

登山、クライミングは一般的に他のスポーツに比べ、リスクの高いスポーツです。クライミング用品を使用しても登山、クライミングには潜在的な危険が伴います。ご自分自身の安全のため、クライミングを行うかどうかの判断はご自分で下してください。本製品を使用する前には必ず本取扱説明書をよく読み、本製品の特徴や注意事項をよく理解して使用してください。実際の使用の前には本製品の使用方法に十分に慣れることが必要です。また、クライミングに際しては安全確保に対する幅広い知識が必要であることを認識し、考えられうる事故に備えなければいけないことを考慮してください。

この取扱説明書はご使用前によくお読みの上、正しくお使いください。また、お読みいただいた後はいつでもご覧になれる所に保管してください。最新の情報や、その他の補足情報、及びその他の言語での取扱説明は、www.climbingtechnology.comにて確認してください。

警告 本説明書の正しい取扱方法に従わない場合、死亡または重大な傷害を負う恐れがあります。

表示内容

警告: 人が死亡または重傷を負う可能性が想定される内容です。

禁止: やってはいけないことを表しています。

1. 用途と材質

ハンマーロッジは、ハーネスに取付けてハンマーのラッキングや持ち運びのために作られたツールです。

材質: ポリアミド

警告 本製品にかけられる荷重は最大5kNまでです。EN12275やEN362規格のカラビナとは異なりますので、それ以上に重いギアやロープをかけるような使用はやめてください(図1)。

2. 取付

ハーネスのウエストベルトへ図2.1のように取付を行います。ハーネスにキャリアツール用のスロットがある場合は、そこに本製品を通し固定用ゴムでセットします(図2.2)。細めのスロットには取付ゴムの穴位置を変えることで調整を行ってください。

図1 禁止事項

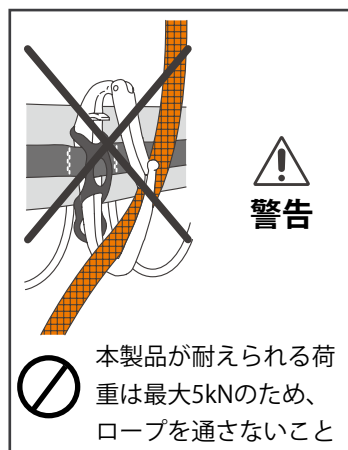
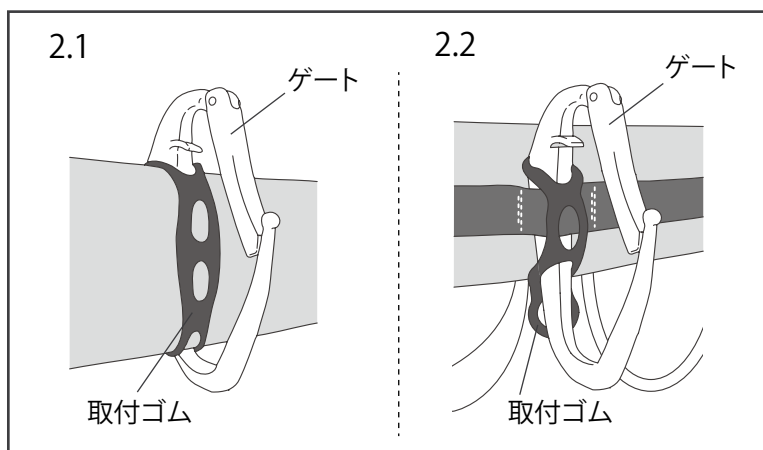


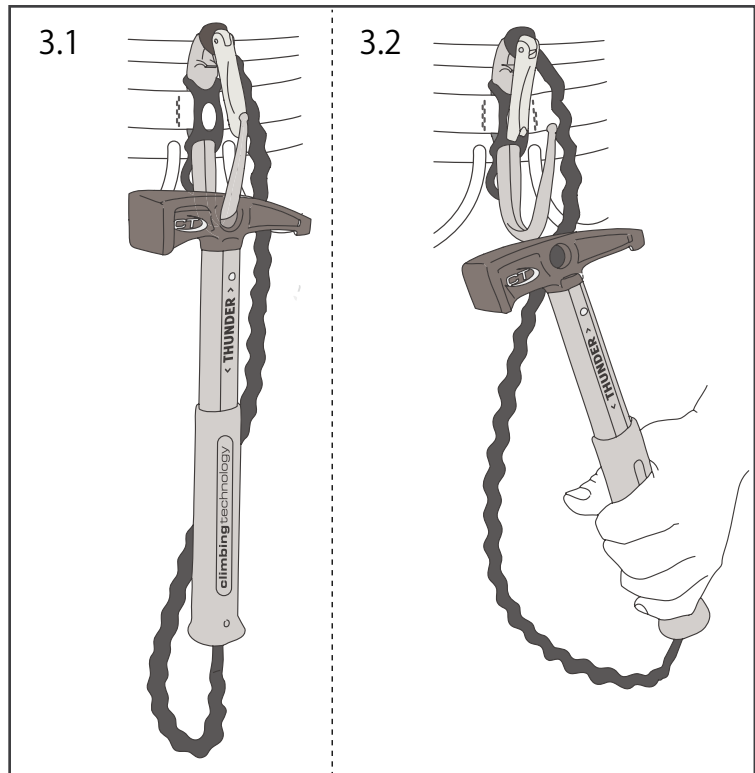
図2 取付方法



3. 使用方法

ハンマーの携行時には必ずゲートを閉じた状態で行ってください(図3.1)。またハンマーを取り出すときは、ゲート部を押し開けてから行ってください(図3.2)。

図3 使用例



4. 点検とメンテナンス

本製品に腐食やその他のダメージ(ひび割れ、変形)が見られる場合は廃棄し、新しいものに買い換えてください。ハーネスとの取付けで固定用のゴムでしっかりと締められない場合やゴムに亀裂がある場合も使用せずに破棄してください。

汚れは使用のつどに落とし、必要に応じてきれいな真水で洗い流し、水分をやわらかい布等で拭き取り、よく乾燥させてください。乾燥の際に、ドライヤーやストーブ等を使用しないでください。海岸付近で使用した際には塩分を良く落とすことが必要です。

5. 保管

室内の乾燥した場所で保管してください。鋭利な物や紫外線、化学薬品、腐食性の物質との接触を避け、またストーブなどの熱源となるようなものからも遠ざけて保管してください。また塩分を含んだ水にさらされたり、完全に乾燥させる前に保管したりすることは絶対に行わないでください。

6. 保証について

本製品の製造またはその素材に起因する不良については三年間の保証が有効です。お買い上げいただいた際のレシートは製品の保証書の代わりになるものですので、必ず本取扱説明書と一緒に大切に保管してください。

次の場合、保証は有効ではありません: 1.お買い上げ後の不適切な輸送、移動時の取り扱いが不適当なために生じた故障・損傷 2.通常使用で発生する傷、磨耗、コーティングのはげなどの外観上の変化 3.不適切な保管方法や誤った使用方法や不注意によって起因した故障・損傷 4.改造、不当な修理による故障・損傷 5.火災・地震、水害、その他天災事故による故障・損傷 6.または前述の事項に準じたその他の要因によるもの

保証期間後の点検等についても本書をご提示ください。
本取扱説明書には著作権があります。ご自分の予備としてのほかにはイワタニ・プリムス株式会社の許可なしに複製、公開することはできません。

ハンマーロッド取扱説明書

発行日 2014年12月10日

発行者 イワタニ・プリムス株式会社
東京都中央区八丁堀4-12-20
電話番号 03-3555-5605

HL1